

2023 Study Abroad University of Sunderland

Dr. Liou CHU

▼ 搜尋

目的地 尋找商家 路線

目的地(例如：111)
Sunderland

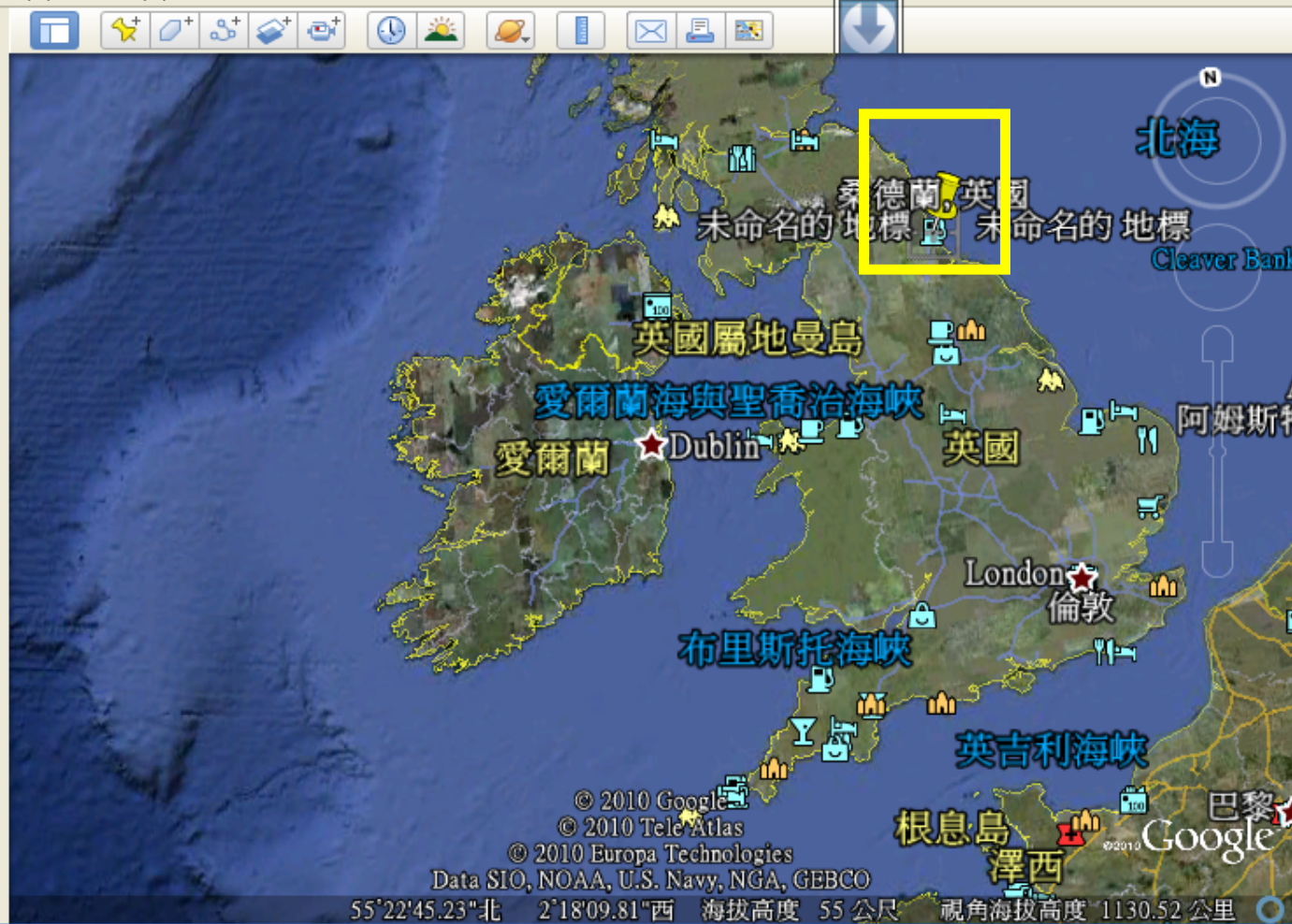
桑德蘭,英國

▼ 位置

- 我的位置
- 未命名的地標
- 未命名的地標
- 暫存位置

▼ 圖層 地球圖庫 >>

- 主要資料庫
- 邊界和地名
- 地方
- 相片
- 道路
- 3D 建築物



▼ 搜尋

目的地 尋找商家 路線

目的地(例如：111)

Sunderland

桑德蘭,英國

×

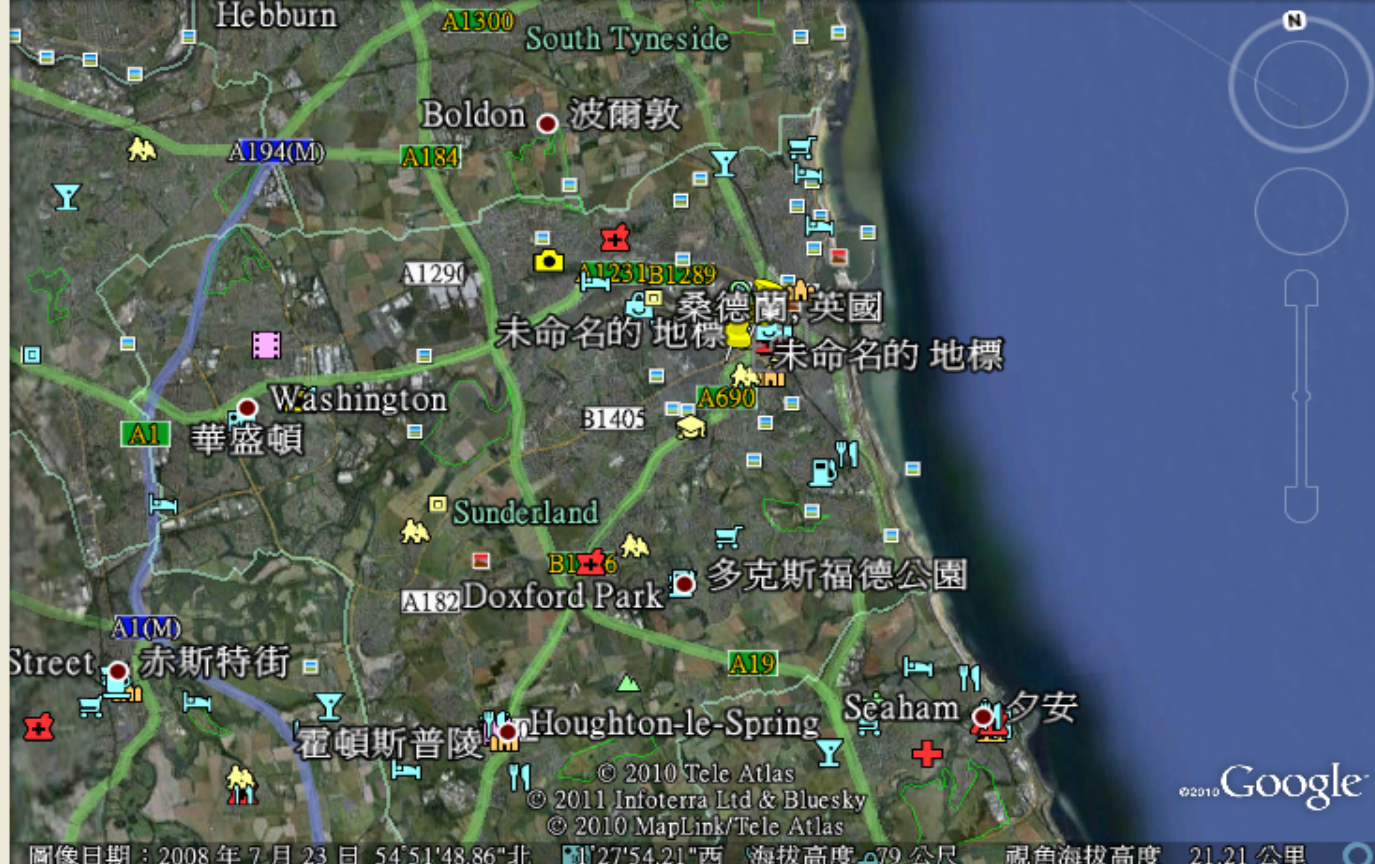
▼ 位置

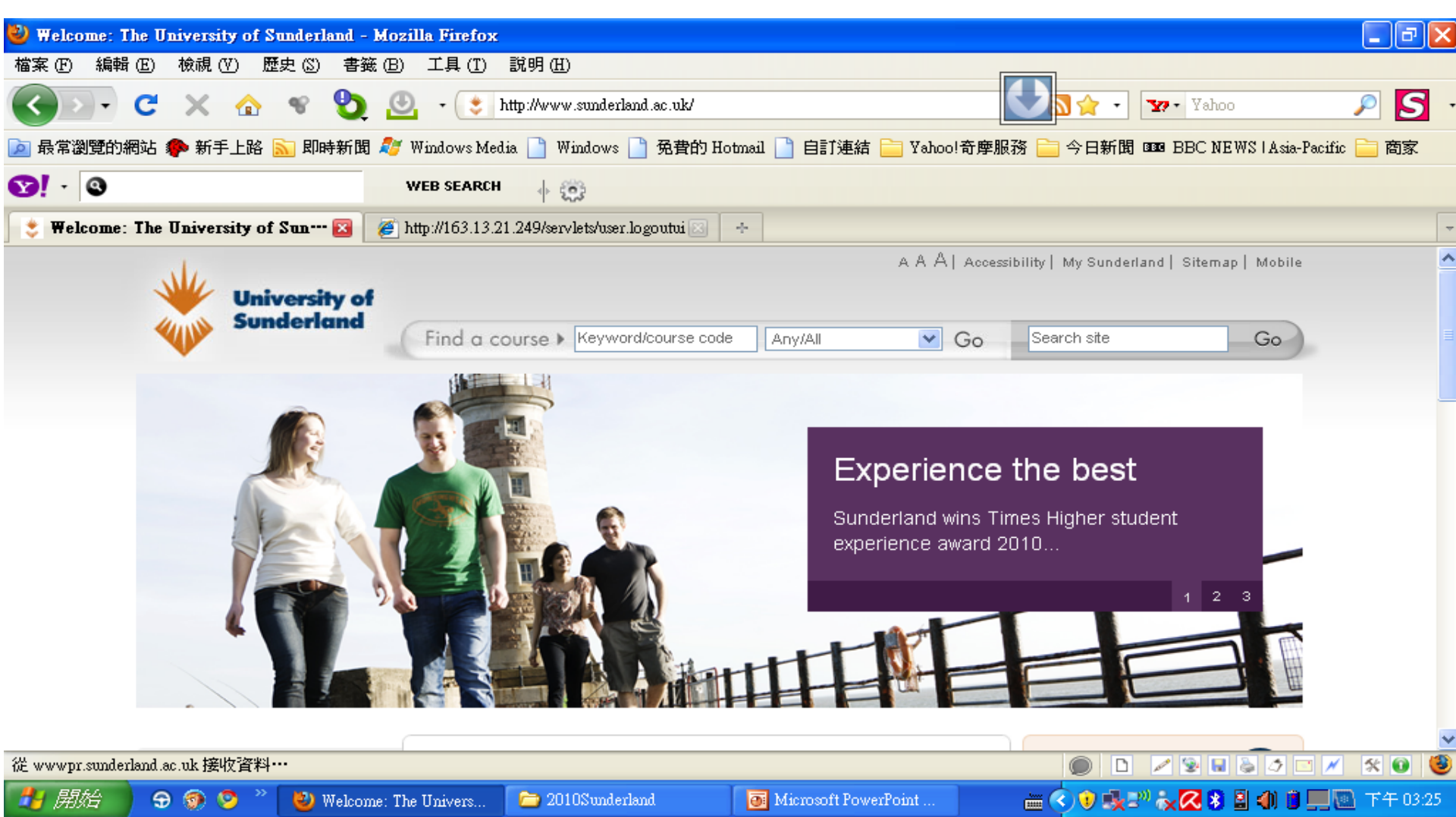
- 我的位置
- 未命名的 地標
- 未命名的 地標
- 暫存位置

地球圖庫 >>

▼ 圖層

- 主要資料庫
- 邊界和地名
- 地方
- 相片
- 道路
- 3D 建築物





<https://www.sunderland.ac.uk/study/study-abroad/collaborations/fees-accommodation/>

English Proficiency

IELTS for UKVI after 6 April 2015

- IELTS 6 (5.5) Study Abroad (B2)
- IELTS 5.5 (5) EAP 8ws + Study Abroad (B1)
- IELTS 5.0 (4.5) EAP 10ws + Study Abroad (B1)

- EAP 12 : UKVI IELTS 4.5 up 單項不得低於4

English Proficiency

- IELTS 6 Study Abroad
 - 單項低於5.5，必須上EAP(例如單項5.0，8周)
- IELTS 5.5 EAP 8ws + Study Abroad
 - 單項低於5，必須加上EAP 10周
- IELTS 5.0 EAP 10ws + Study Abroad
 - 單項不得低於4.5
- IELTS 4.5 EAP 12ws + Study Abroad
 - 單項不得低於4.0

2022費用(新台幣)

2022學費 GBP9500

- Estimated fees:
 - Tuition fee: GBP 10000 = NT\$ 366,400 (17/9/2022)
 - Living expenses: NT\$ 450,000
 - Flight ticket: NT\$ 50,000
 - Visa and Insurance: NT\$ 39,000 urgent + 6,000
 - Total : NT\$ 905,400

—以上約新台幣91萬

- EAP
 - 12 weeks: GBP 2990 鎊 (約NT\$ 109,554) + 生活費
 - 10 weeks: GBP 1990 鎊 (約NT\$ 72,914) + 生活費
 - 8 weeks: GBP 990 鎊 (約NT\$ 36,273) + 生活費

申請流程

- 考IELTS (104/4/6以後必須符合UKVI檢定，費用約1萬多元)
- 準備淡江英文成績單 (注意英文名字是否與護照相同)
- 準備護照 (注意有效期限) valid passport
- 填寫申請表 (網頁申請) application
- 獲得入學許可通知書(含學生ID)，準備繳費
- 繳費，獲得正式入學許可(Confirmation of Acceptance of Studies, CAS)
- 申請宿舍(信用卡繳交) accommodation
- 辦簽證 visa
- 買機票 flight ticket
- 出發

繳費方式

獲得入學許可後以學生ID繳費，繳費方式有以下二種：

- 信用卡：方便，但是手續費約0.3%，合台幣約1000元。
- 電匯(TT)：方便，但是需負擔雙方手續費。對方手續費約25 鎊。

申請宿舍

- 網路申請：
 - － 請以信用卡繳付訂金。

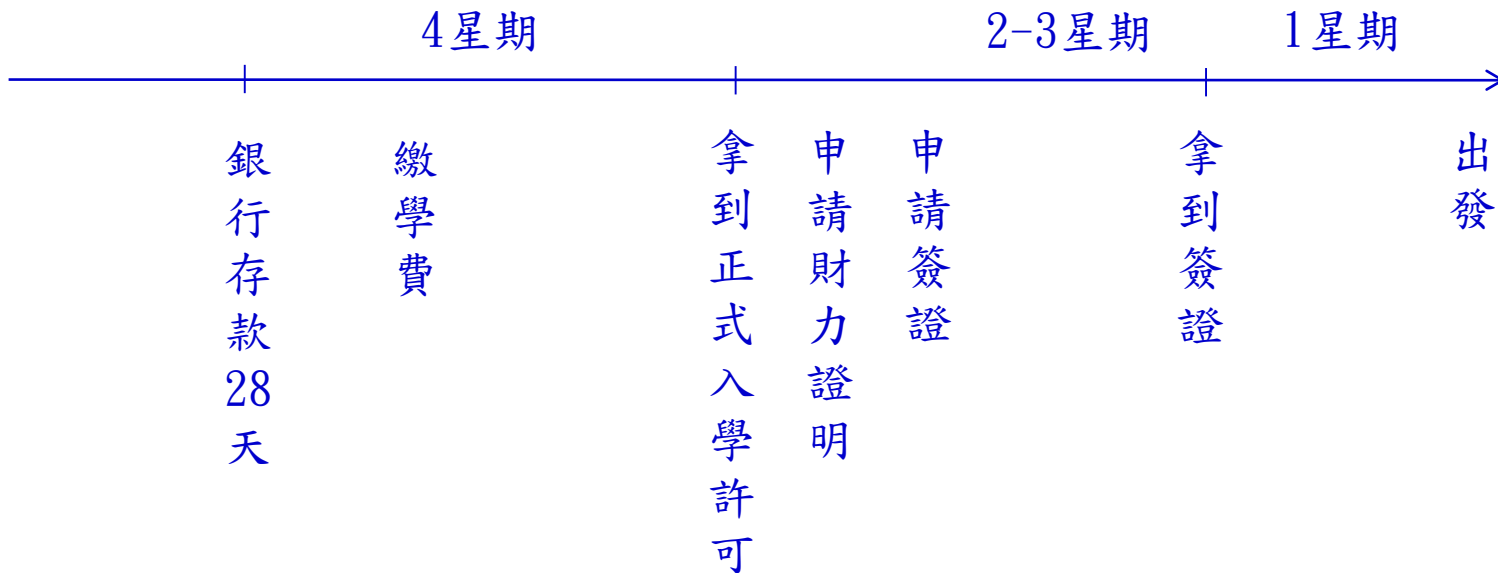
財力證明

- 以學生自己的銀行帳號出具英文財力證明，存款須超過一個月。
- 到銀行出具財力證明較佳。
- 財力證明應於辦簽證前一週內出具，不宜太早辦理。
- 目前英國已將台灣列為免出具財力證明國家，但仍保留查看之權力。
- UFP請準備財力證明。

簽證

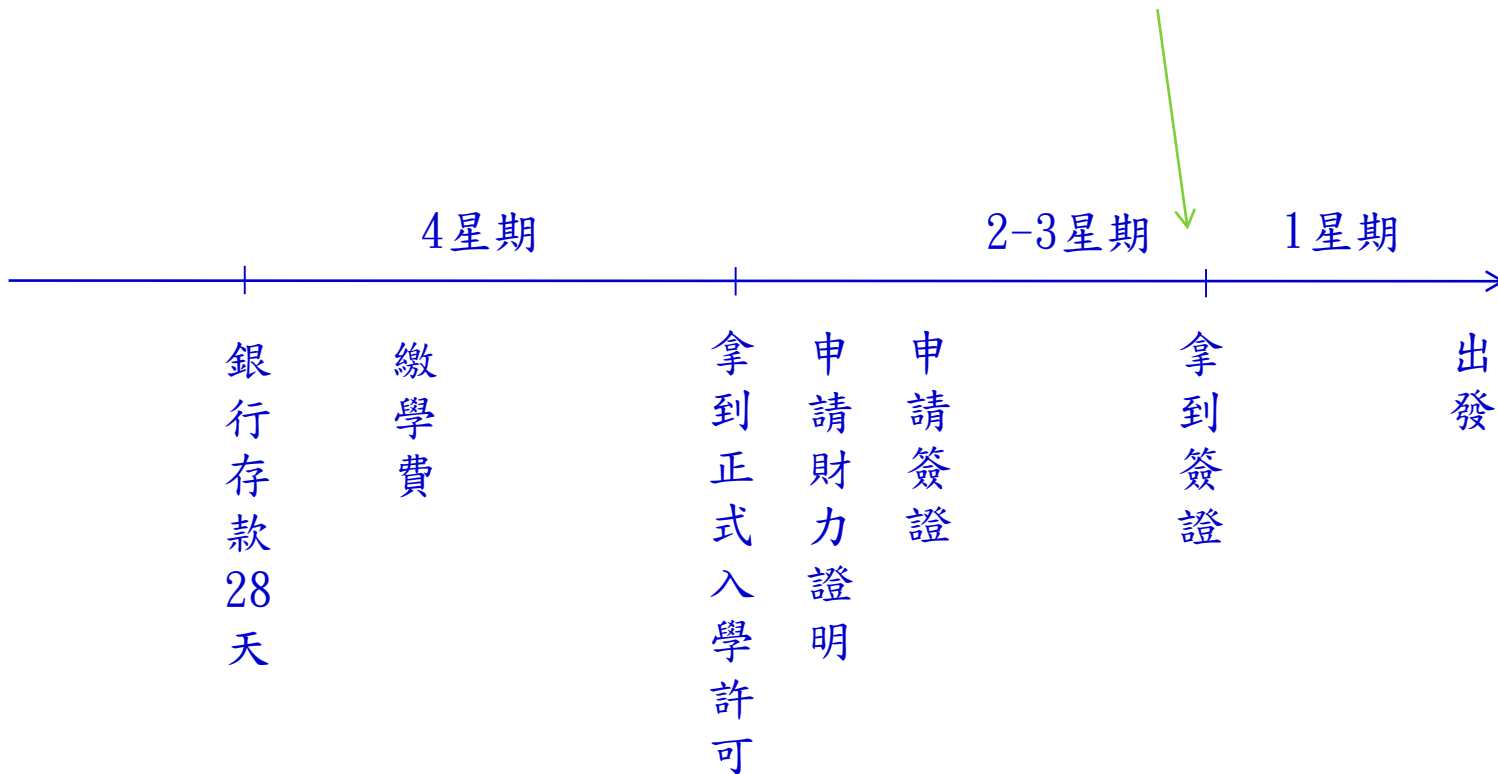
- 應於出發前一週完成。
- 應備妥：
 - 護照
 - 入學許可、簽證信(CAS)
 - 財力證明
 - 已繳學費之收據證明信件
 - 英文能力證明(IELTS)

辦理簽證時間規劃



辦理簽證時間規劃

獲得簽證後請照相傳送給老師存查



入境英國

- 應備妥：
 - 護照
 - 入學許可、簽證信(CAS)
 - 體檢證明(一般公立醫院體檢即可)

回去請準備

1. 護照(檢查有效期)
2. 護照影本(請印清楚)
3. 淡江英文成績單3份
4. IELTS成績單影本
5. 申請表電子檔(完成後單面列印紙本)
6. 申請表內的自傳

請用 EXCEL 製作提供

Name	Chinese name	Email address	Department	Mobile phone	FB account	Eng. Prof. (IELTS)	Level	L	S	R	W
Chu, Liou	朱留	chuliou@gmail.com	IIT	0988503207	Liou Chu	6	B2	6	6	6	6

赴英進修同學注意事項

下飛機後應辦事項：

- 兌換約100鎊現金。
- 聯絡學校相關接機人，或台灣同學會接機人，別忘了要致謝，要有禮貌。
- 到校後填妥表格住進宿舍。
- 煮水喝，找東西吃。
- 通知家人平安。
- 進出房門都要鎖門。
- 記住相關聯絡電話。

赴英進修同學注意事項

下飛機後應辦事項：

- 搬進宿舍
- 安裝電腦。
- 筆記型電腦、貴重物品要經常收好。
- 準備上課。
- 抽空至銀行開戶。 (記住電話)
- 抽空至家庭醫師(GP)註冊。 (記住電話)
- 抽空至警察局登記戶口。 (記住電話)
- 買菜。

赴英進修同學注意事項

- 過馬路先看右後看左。
- 現在默念「先看右後看左」10次
- 切記，英國的車子不讓人。

赴英進修同學注意事項

- 晚上不要去偏僻地方。
- 不要去偏僻公園。
- 不要去奇怪PUB。
- 不要去不認識不熟的人的宿舍或家裡。
- 不要帶太多錢。
- 遇搶不要頑強抵抗。
- 救命：**HELP!**

Emergency Call

- UK/HK: 999
- USA: 911
- Australia: 000

HELP !!!!!

Asking for help

- HELP !!!!!救命！
- Help me please.請幫忙！
- I need a police.請叫警察！
- Someone is trying to kill me.有人要殺我！
- Someone is down.有人倒地不起！
- I have an intruder.有人闖進來了！
- I need a doctor.我需要醫生！
- I need an ambulance.請叫救護車！

Asking for help

- HELP ! Some one is robbing me.
救命！有人搶我！
- HELP ! I've been robbed.
救命！我被搶了！
- My address is.....我的地址是
- My phone number is.....我的電話是
- My room number is....我的房間是

一般禮節

- 常說 please
- 常說 may I, would you, could you, I'd like to have.....等禮貌語氣
- 常打招呼
- 比2時要小心，不要常比 ya
- 把鼻涕吸進去不禮貌
- 吃飯時講話要小聲

Q and A