

Queensland University

簡介

Study Abroad 2023-2024

Dr. Liou CHU




https://tw.images.search.yahoo.com/search/images;_ylt=UzCHiVj_qgbrzpr1gt.;_ylu=Y29sbwN0dzEEcG9zAzEEdnRp;2VjA3BpdnM-?p=%E6%BE%B3%E6%B4%B2&fr2=piv-web&fr=yfp-search-sb#id=53&iurl=https%3A%2F%2Fglgroupkh.com%2Fwp-content%2Fuploads%2F2020%2F01%2FMAP.png&action=click

Brisbane



<https://www.uq.edu.au/>



Study Abroad

- English language requirements: overall IELTS of 6.5 and 6.0 in all sub-bands or equivalent.
- TOEFL: 87 (L:19, R:19, W:21, S:19)

Fees

- For 4-course study:
 - A\$ 13,180 per semester X 2 = A\$ 26,360 = NT\$ 562,522 (21.34 17/9/22)
- For 3-course study:
 - A\$ 9,885 per semester X 2 = A\$ 19,770 = NT\$ 421,892 (21.34 17/9/22)
- Visa fee: A\$ 650 = NT\$13,871
- Flight ticket: NT\$40,000
- Health insurance: A\$ 471 = NT\$ 10,051

Fees

- For 4-course study:
 - A\$ 13,180 per semester X 2 = A\$ 26,360 = NT\$ 562,522 (21.34 17/9/22)
- For 3-course study:
 - A\$ 9,885 per semester X 2 = A\$ 19,770 = NT\$ 421,892 (21.34 17/9/22)
- Visa fee: A\$ 650 = NT\$13,871
- Flight ticket: NT\$40,000
- Health insurance: A\$ 471 = NT\$ 10,051

TOTAL: 562522+13871+40000+450000+10051
= 1066393

約 108 萬

Fees

- For 4-course study:
 - A\$ 13,180 per semester X 2 = A\$ 26,360 = NT\$ 562,522 (21.34 17/9/22)
- For 3-course study:
 - A\$ 9,885 per semester X 2 = A\$ 19,770 = NT\$ 421,892 (21.34 17/9/22)
- Visa fee: A\$ 650 = NT\$13,871
- Flight ticket: NT\$40,000
- Health insurance: A\$ 471 = NT\$ 10,051

TOTAL: 562522+13871+40000+450000+10051
= 1066393

約 108 萬

living expenses

UQ college English courses

- AU\$ 440/week.
- Only BE 10 is available for IELTS 6 (5.5 up).
- Fee: AU\$4400 = NT\$ 93,896
-

申請流程

- 考IELTS
- 準備淡江英文成績單 (注意英文名字是否與護照相同)
- 準備護照 (注意有效期限)
- 填寫申請表 (網頁)
- 申請表寄出
- 獲得入學許可通知書(含學生ID)，準備繳費
- 繳費，獲得正式入學許可(Confirmation of Acceptance of Studies, CAS)
- 申請宿舍(信用卡繳交)
- 辦簽證
- 買機票
- 出發

繳費方式

獲得入學許可後以學生ID繳費，繳費方式有以下二種：

- 信用卡：方便，但是手續費約0.3%，合台幣約1000元。
- 電匯(TT)：方便，但是需負擔**雙方手續費**。對方手續費約25 鎊。

申請宿舍

- 網路申請：
 - 請以信用卡繳付訂金。

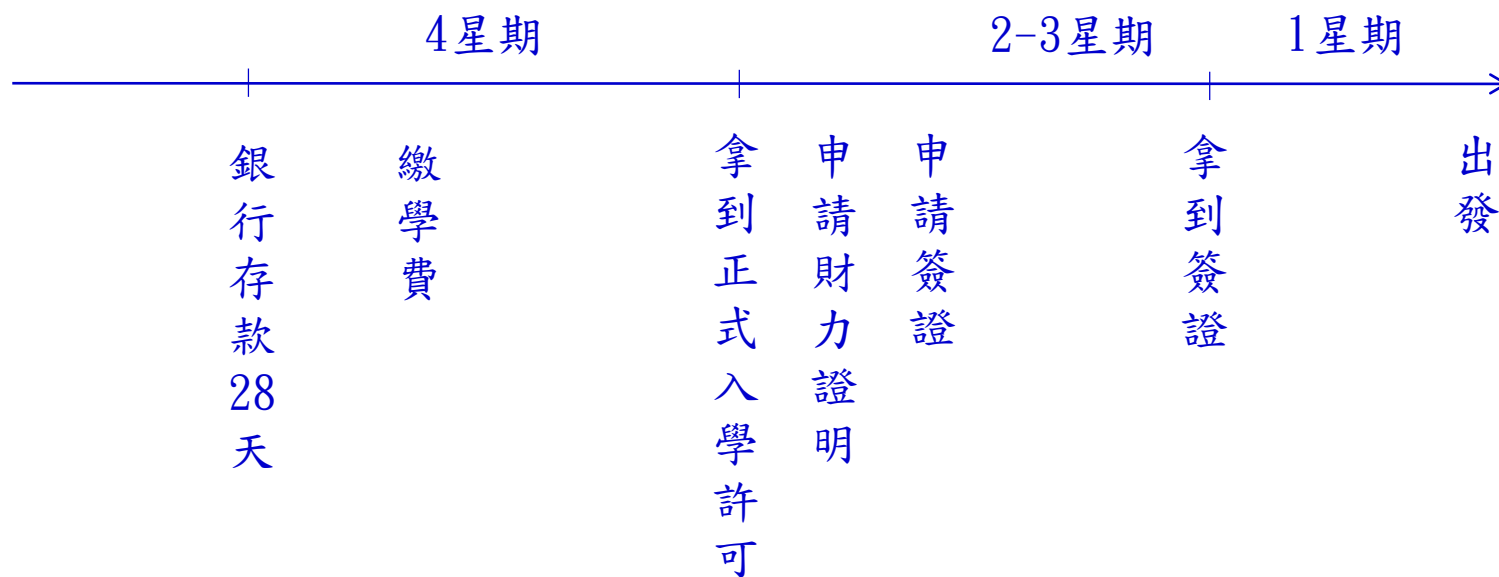
財力證明

- 以學生自己的銀行帳號出具英文財力證明，存款須超過一個月。
- 到銀行出具財力證明較佳。
- 財力證明應於辦簽證前一週內出具，不宜太早辦理。
- 目前英國已將台灣列為免出具財力證明國家，但仍保留查看之權力。
- UFP請準備財力證明。

簽證

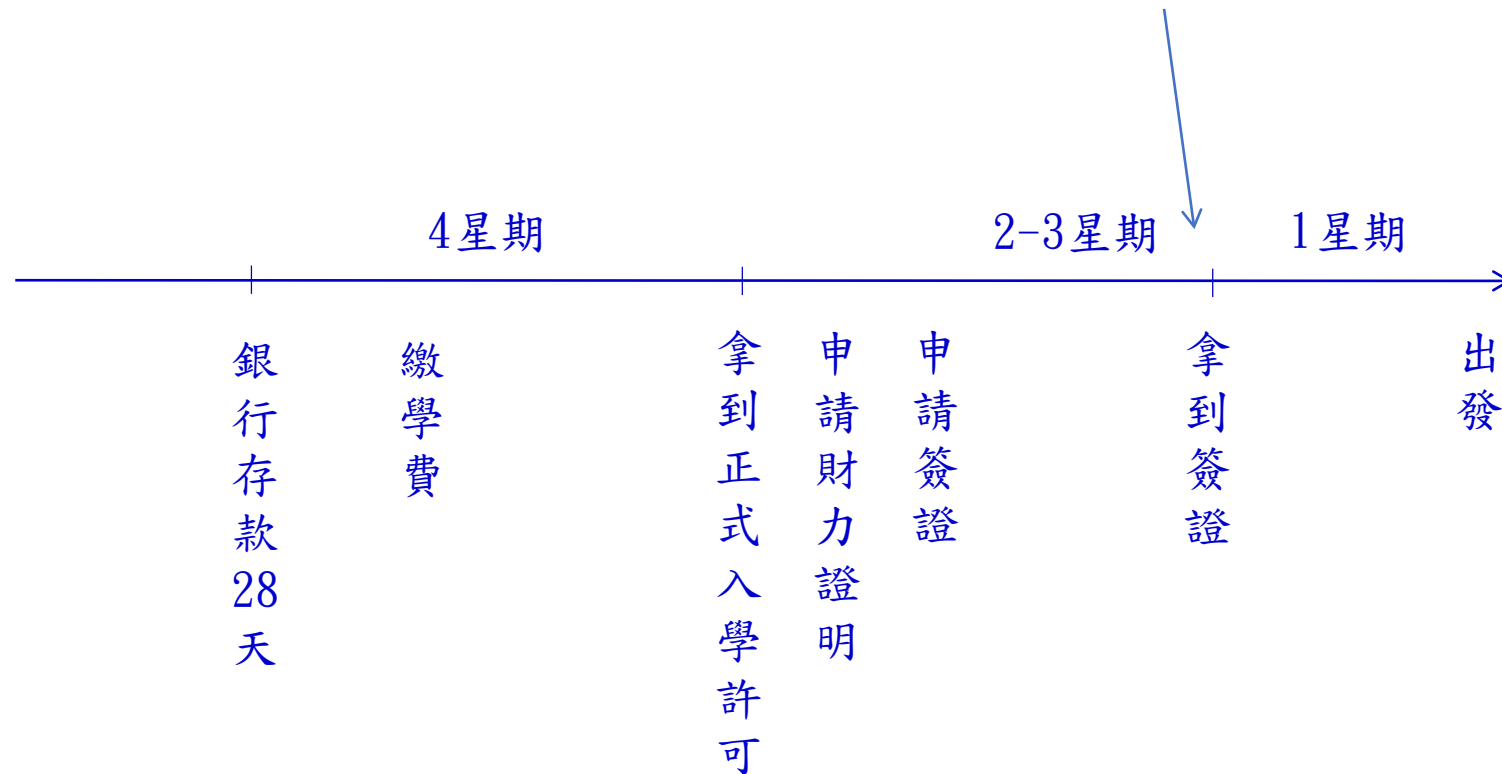
- 應於出發前一週完成。
- 應備妥：
 - 護照
 - 入學許可、簽證信(CAS)
 - 財力證明
 - 已繳學費之收據證明信件
 - 英文能力證明(IELTS)

辦理簽證時間規劃



辦理簽證時間規劃

獲得簽證後請照相傳送給老師存查



入境澳洲

- 應備妥：
 - 護照
 - 入學許可、簽證信(CAS)
 - 體檢證明(一般公立醫院體檢即可)

回去請準備

1. 護照(檢查有效期)
2. 護照影本(請印清楚)
3. 淡江英文成績單3份
4. IELTS成績單影本

赴澳洲進修同學注意事項

下飛機後應辦事項：

- 兌換約200元澳幣現金。
- 聯絡學校相關接機人，或台灣同學會接機人，別忘了要致謝，要有禮貌。
- 到校後填妥表格住進宿舍。
- 煮水喝，找東西吃。
- 通知家人平安。
- 進出房門都要鎖門。
- 記住相關聯絡電話。

赴澳洲進修同學注意事項

下飛機後應辦事項：

- 搬進宿舍
- 安裝電腦。
- 筆記型電腦、貴重物品要經常收好。
- 準備上課。
- 抽空至銀行開戶。 (記住電話)
- 買菜。

赴澳洲進修同學注意事項

- 過馬路先看右後看左。
- 現在默念「先看右後看左」10次
- 切記，車子可能不讓人。

赴澳洲進修同學注意事項

- 晚上不要去偏僻地方。
- 不要去偏僻公園。
- 不要去奇怪PUB。
- 不要去不認識不熟的人的宿舍或家裡。
- 不要帶太多錢。
- 遇搶不要頑強抵抗。
- 救命：**HELP!**

Emergency Call

- Australia: 000

HELP !!!!!

Asking for help

- HELP !!!!!救命！
- Help me please.請幫忙！
- I need a police.請叫警察！
- Someone is trying to kill me.有人要殺我！
- Someone is down.有人倒地不起！
- I have an intruder.有人闖進來了！
- I need a doctor.我需要醫生！
- I need an ambulance.請叫救護車！

Asking for help

- HELP ! Some one is robbing me.
救命！有人搶我！
- HELP ! I've been robbed.
救命！我被搶了！
- My address is.....我的地址是
- My phone number is.....我的電話是
- My room number is....我的房間是

一般禮節

- 常說 please
- 常說 may I, would you, could you, I'd like to have.....
等禮貌語氣
- 常打招呼
- 比2時要小心，不要常比 ya
- 把鼻涕吸進去不禮貌
- 吃飯時講話要小聲

Q and A